





# Galmet®

tworzymy rzeczy mądre

## Instrukcja montażu


# Zestaw montażowy ścienny do rekuperatorów **Zephyr**

Zestaw zawiera:

4 x kołek do styropianu 24 x 85 mm	
4 x szpilka dwustronna z gwintem M8 x 140 mm	
4 x nakrętka M8	
4 x podkładka okrągła Ø 16 mm	
1 x wspornik ścienny	

⚠ Prosimy o uważne przeczytanie instrukcji przed rozpoczęciem montażu i użytkowaniem produktu.

# System montażowy do rekuperatorów Zephyr



Rys. 1. Miejsce nawiertu

**Nie nawiercać obudowy w zaznaczonych miejscach** (punkty na obudowie dotyczą montażu rekuperatora na stojaku). Rozstaw otworów  $\varnothing 20$  mm do wkręcenia kołków  $24 \times 85$  mm należy dostosować do rozstawu otworów na wsporniku.



Uwaga! Do zamocowania urządzenia należy stosować tylko dedykowane kołki  $24 \times 85$  mm i szpilki dwustronne  $M8 \times 140$  mm ze względu na zatwierdzone właściwości wytrzymałościowe dostosowane do rodzaju materiałów rekuperatora Zephyr.

Mocując rekuperator na wsporniku ściennym należy nie korzystać ze śrub dołączanych do standardowego zestawu mocowań przeznaczonych do montażu urządzenia na wsporniku.

Stosować szpilki dwustronne z gwintem  $M8 \times 140$  mm.



# System montażowy do rekuperatorów Zephyr

1. Nawiercić obudowę. Wykonać otwory o średnicy  $\varnothing$  20 mm w zewnętrznej powierzchni obudowy rekuperatora o głębokości 3 mm (frez 20 mm). **Nie przewiercać otworu na całej grubości obudowy.**



2. Wkręcić dedykowane kołki do styropianu 24 x 85 mm w wyznaczonych miejscach (gniazdo imbus 12 mm). Kołek zagęszcza styropian.



3. Do kołków wkręcić szpilki dwustronne gwintem przeznaczonym do drewna M8 x 140 mm (gniazdo TX 25).



4. Umieścić rekuperator na wsporniku, a następnie dokręcić nakrętkę z podkładką na gwint szpilki M8 x 140 mm do wspornika.



„Galmet Sp. z o.o.” Sp. K.  
48-100 Głubczyce,  
ul. Raciborska 36  
tel.: +48 77 403 45 00  
fax: +48 77 403 45 99

serwis: +48 77 403 45 30  
[serwis@galmet.com.pl](mailto:serwis@galmet.com.pl)

pomoc techniczna: +48 77 403 45 56  
[pompyciepla@galmet.com.pl](mailto:pompyciepla@galmet.com.pl)